





















Sequence ID	Start	Alignment	End	Organism
		1 10 20 30 40 50 60 70 80 90 100 110 120 130 140 150 160 170 180 190 200 210 220 230 240 250 260 274		
HSA-NOTCH2NLR(+)	1		274	
PTR-NOTCH2NLR-7(+)	84		324	
PPA-NOTCH2NLR-8(+)	84		324	
PPA-NOTCH2NLR-2(+)	84		237	
PTR-NOTCH2NLR-2(+)	84		324	
PTR-NOTCH2NLR-3(+)	1		235	
GGO-NOTCH2NLR-2(-)	1		235	
PPA-NOTCH2NLR-1(+)	1		235	
PPA-NOTCH2NLR-5(+)	1		235	
PTR-NOTCH2NLR-5(+)	1		146	
PPA-NOTCH2NLR-4(+)	600		845	
PTR-NOTCH2NLR-4(+)	600		845	
PTR-NOTCH2NLR-6(+)	1		243	
PPA-NOTCH2NLR-3(+)	1		246	
PTR-NOTCH2NLR-1(+)	1		246	
PPA-NOTCH2NLR-10(+)	1		246	
PTR-NOTCH2NLR-9(+)	1		245	
PTR-NOTCH2NLR-8(+)	1		246	
PPA-NOTCH2NLR-6(+)	1		246	
PPA-NOTCH2NLR-9(+)	1		246	